NIEUWE SITUATIE

Verharding/Riolering
Schaal 1:200
Deel 3 van 8

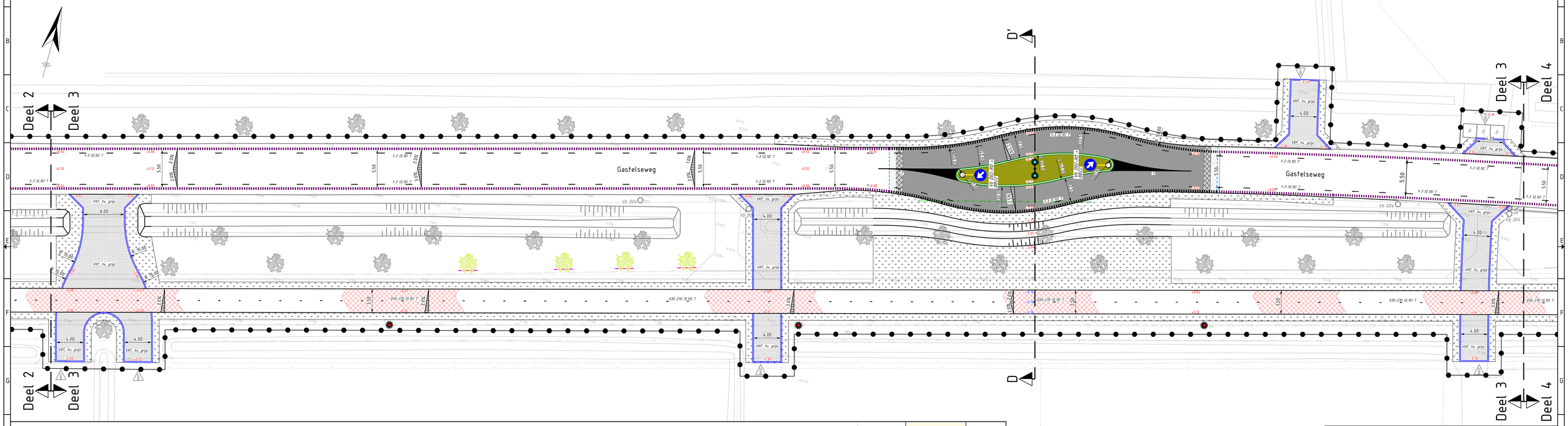

NIEUWE SITUATIE

Verharding
Schaal 1:200
Deel 4 van 8

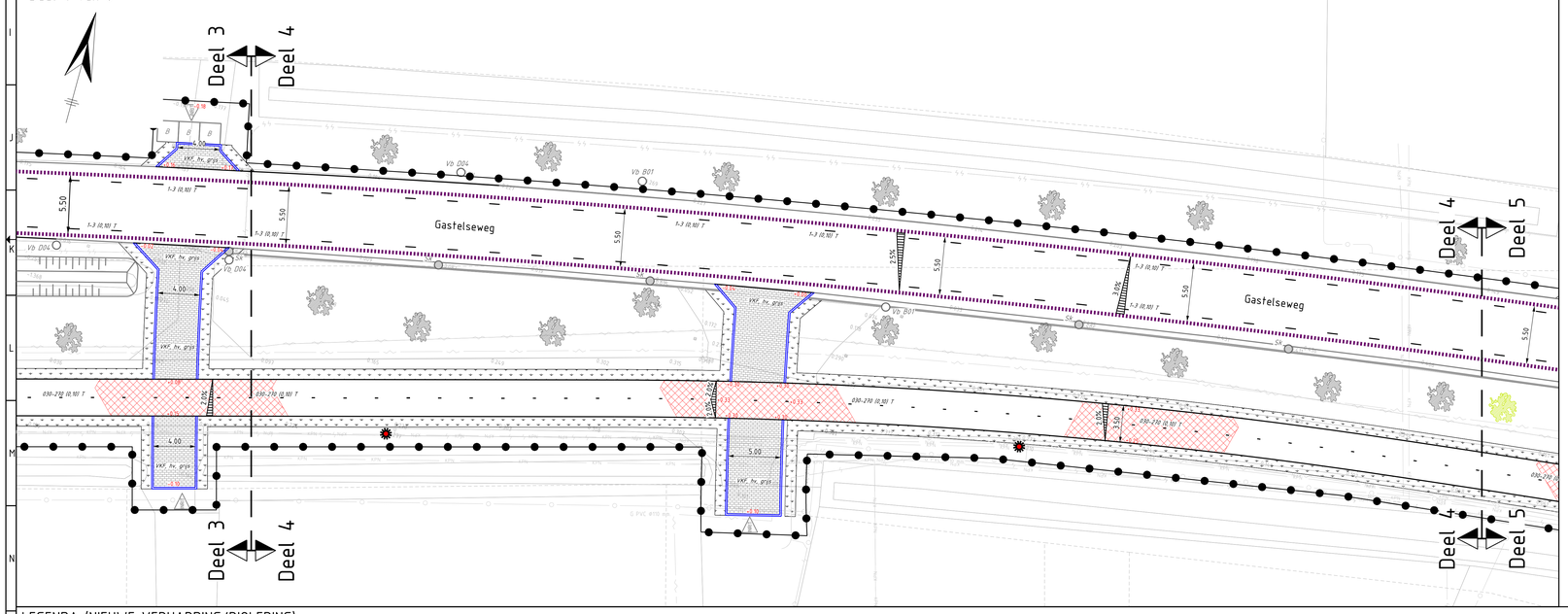

BEPLANTINGSLIJST

Bomen:

Ac	Alnus cordata
AcE	Acer campestre 'Elsrijk'
Aj	Alnus glutinosa
CpS	Crataegus x persimilis 'Splendens'
Lz	Laburnum anagyroides
Uf	Ulmus 'Frontier'

Solitaire heesters:

Cm	Cornus mas meerstammig
Ms	Malus sylvestris meerstammig

Heesterbeplanting:

CdE	Callicarpa dichotoma 'Early Amethist'
DpK	Deutzia purpurascens 'Kalmiiflora'
Hc	Halesia carolina
HM	Hypericum 'Hidcote'
PB	Philadelphus 'Belle Etoile'
Sf	Spiraea frilobata

OPMERKINGEN/VRAGEN

1. Voor omschrijving van de opmerking/ vraag zie excel-projectbestand
   Nummering op tekening komt overeen met nummering in excel-projectbestand

LEGENDA (BESTAANDE RIOLERING)

- K0165 B1 +0.50 — Bestaande inspectieputten, inclusief putnummer, materiaal put en maaiveldhoogte
- 155 — Bestaande DWA riolering, inclusief put nummer, diameter buis, materiaal buis, stroomrichting, b.o.b. en huisaansluitleiding

LEGENDA (KLIC)

- Glasvezel Delta (Deltafiber)
- CAI/COAX (Ziggo)
- CAI/COAX (KPN)
- Glasvezel KPN
- Gasleiding lage druk
- Elektra laagspanning
- Elektra middenspanning
- Elektra hoogspanning
- Waterleiding
- Persleiding
- Mantelbuis
- Waterleiding asbestcement

LEGENDA (ONDERGROND/TOPOGRAFIE)

- Ondergrond
- Perceelsgrens
- Bebouwing
- Aan het werk grenzende bebouwing
- Nieuwe bebouwing
- +9.99 Bestaande hoogtes
- Locatie inrit
- Handhaven bestaande situatie
- Handhaven boom
- Vb Handhaven verkeersbord met verkeersbordpaal (Vb)
- Kp Handhaven straatmeubilair (Kp)
- Sk Handhaven kolk (Sk)
- Handhaven bestaande geleiderail
- Handhaven bestaande goot
- Bestaande lichtmast op huidige locatie handhaven

SITUATIE (SCHAAL 1:10.000)

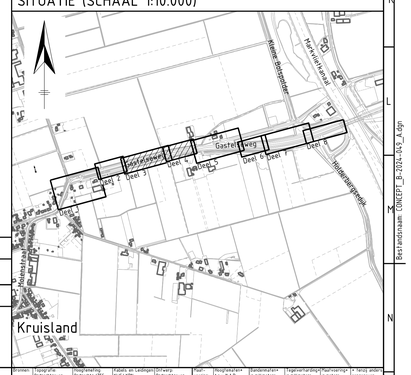

LEGENDA (NIEUWE VERHARDING/RIOLERING)

- Werkgrens
- Materiaalscheiding
- 2.5% 2.5% Afschotrichting, met afschotpercentage
- +9.99 Nieuwe hoogtes
- Nieuw talud
- Nieuwe kant asfalt
- Aanbrengen opsluitbanden 100x200 mm.
- Aanbrengen opsluitbanden 150x250 mm.
- Aanbrengen trottoirbanden RWS 110/220x250 mm.
- Aanbrengen inritverlooopbanden van RWS 110/220x250 mm. naar RWS 190/220x160 mm.
- gt, tgl 150x300 — Aanbrengen goot, 1 strek betontegel, 150x300x55 mm. (gt, tgl 150x300)
- gt, 3str, BKF, gr — Aanbrengen goot, 3 strekken betonstraatstenen, keiformaat, kleur: grijs (gt, 3str, BKF, gr)
- gt, 5str, BKF, gr — Aanbrengen goot, 5 strekken betonstraatstenen, keiformaat, kleur: grijs (gt, 3str, BKF, gr)
- (0,10) T — Aanbrengen markering van thermoplastisch markeringsmateriaal; lengtemarkering ononderbroken, breedte: 0.10 m.
- (0,15) T — Aanbrengen markering van thermoplastisch markeringsmateriaal; lengtemarkering ononderbroken, breedte: 0.15 m.
- (0,30) T — Aanbrengen markering van thermoplastisch markeringsmateriaal; lengtemarkering ononderbroken, breedte: 0.30 m.
- 1-1 (0,10) T — Aanbrengen markering van thermoplastisch markeringsmateriaal; lengtemarkering 1 - 1, breedte: 0.10 m.
- 1-3 (0,10) T — Aanbrengen markering van thermoplastisch markeringsmateriaal; lengtemarkering 1 – 3, breedte: 0.10 m.
- 030-270 (0,30) T — Aanbrengen markering van thermoplastisch markeringsmateriaal; lengtemarkering 0.30 – 2.70, breedte: 0.10 m.
- 210-030 (0,30) T — Aanbrengen markering van thermoplastisch markeringsmateriaal; lengtemarkering 0.30 – 2.10, breedte: 0.10 m.
- 050-150 (0,10) T — Aanbrengen markering van thermoplastisch markeringsmateriaal; lengtemarkering 0.50 – 0.50, breedte: 0.10 m.
- T — Aanbrengen markering van thermoplastisch markeringsmateriaal; blokmarkering 0.50x0.50 m.
- T50 — Aanbrengen markering van thermoplastisch markeringsmateriaal; haaientandmarkering 0.50x0.50 m.
- T70 — Aanbrengen markering van thermoplastisch markeringsmateriaal; haaientandmarkering 0.50x0.70 m.
- T — Aanbrengen markering van thermoplastisch markeringsmateriaal; puntstukken en vlakmarkering
- T — Aanbrengen markering van thermoplastisch markeringsmateriaal; fietsmarkering
- T — Aanbrengen markering van thermoplastisch markeringsmateriaal; pijlmarkering
- T — Aanbrengen markering van thermoplastisch markeringsmateriaal; letters en cijfers
- (0,10) V — Aanbrengen markering van betonstraatstenen, keiformaat, kleur: wit; lengtemarkering ononderbroken, breedte: 0.10 m.
- 030-210 (0,10) V — Aanbrengen markering van betonstraatstenen, keiformaat, kleur: wit; lengtemarkering 0.30 (0.35) – 2.10 (2.73), breedte: 0.10 m.
- 210-030 (0,10) V — Aanbrengen markering van betonstraatstenen, keiformaat, kleur: wit; lengtemarkering 2.10 (2.73) – 0.30 (0.35), breedte: 0.10 m.
- V — Aanbrengen markering van betonstraatstenen, keiformaat, kleur: wit; puntstukken en vlakmarkering
- HT50 — Aanbrengen betontegels; haaientand, 500x500x100 mm. (HT50)
- W — Aanbrengen markering van wegenverf; pijlmarkering
- Aanbrengen ribbelstructuur in nieuwe asfaltverharding
- Aanbrengen ribbelstructuur in bestaande asfaltverharding
- Aanbrengen asfaltverharding, volledige constructie met deklaag van rood asfalt, dikte: 115 mm.
- Aanbrengen asfaltverharding, tussenlaag en deklaag, asfalt, dikte: 70 mm.
- Aanbrengen asfaltverharding, deklaag van rood asfalt, dikte: 25 mm.
- Aanbrengen asfaltverharding, volledige constructie, dikte: 150 mm.
- Aanbrengen asfaltverharding, tussenlaag en deklaag, dikte: 90 mm.
- Aanbrengen asfaltverharding, deklaag, dikte: 40 mm.
- Aanbrengen overrijdbare (print)betonverharding, motief: betonstraatstenen, halfsteensverband, kleur: grijs, dikte: 250 mm.
- Aanbrengen bitumineuze strip tussen deklaag bestaande asfaltverharding en nieuwe asfaltverharding
- grijs 300x300x45 (h) — Aanbrengen betontegels; 300x300x45 mm., kleur: rood, vrijgekomen uit het werk (tgls 300x300x45 (h))
- BKF, elb, grijs — Aanbrengen betonstraatstenen; keiformaat, elleboogverband, kleur: grijs (BKF, elb, grijs)
- VKF, hv, grijs — Aanbrengen verbandstenen; h-profiel, keiformaat, halfsteensverband, kleur: grijs (VKF, hv, grijs)
- BKF, elb, rood — Aanbrengen betonstraatstenen; keiformaat, elleboogverband, kleur: rood (BKF, elb, rood)
- Gbtgls 400x600x120 — Aanbrengen grasbetontegels, 400x600x120 mm. (Gbtgls 400x600x120)
- Herstraten, betontegels
- Herstraten, straatbakstenen
- Herstraten, betonstraatstenen
- Kom (h) — Aanbrengen komportaal vrijgekomen uit het werk (Kom (h))
- Aanbrengen lichtmast, vrijgekomen uit het werk, met nieuwe dubbele uithouder, door derden
- Bestaande lichtmast plaatsen op nieuwe locatie, door derden
- Vb D02-RO + BA22 — Aanbrengen verkeerszuil, incl. typenummer
- Vb (h) — Aanbrengen verkeersbord met verkeersbordpaal, vrijgekomen uit het werk (Vb (h))
- Vb — Aanbrengen verkeersbord met verkeersbordpaal (Vb)
- Aanbrengen keerwand, 750x600x3995 mm.
- Ace — Aanbrengen boom, type: zie beplantingslijst
- Cm — Aanbrengen boom, type: zie beplantingslijst
- Aanbrengen haag, type: Acer campestre, door derden
- Aanbrengen heesterbeplanting, type: zie beplantingslijst, door derden
- Afwerken groenstrook/bermen
- Grond verwerken in aanvulling
- Sk — Aanbrengen straatkolk (Sk)
- Tk — Aanbrengen trottoirkolk (Tk)
- Aanbrengen HWA kolkaansluitleiding
- Maken inlaat HWA kolkaansluitleiding op bestaande riolering
- Op hoogte brengen bestaande putafdekking
- Aanbrengen putrand met deksel, rond, met opschrift "VW"
- Aanbrengen deelbare mantelbuis PVC Ø125 mm. t.b.v. bestaande kabels en leidingen
- Aanbrengen wortelscherm
- Aanbrengen schrikhek

Ver.	Datum	Omschrijving	Getek.	Geconfr.	Gez.
0	04-12-2024	Eerste uitgave concept bestektekeningen	S. Hollemans	J.J. van Beizen	O. Overweel
A	@-@-2025	Tweede uitgave concept bestektekeningen	S. Hollemans	J.J. van Beizen	O. Overweel
B					
C					
D					

Opdrachtgever: gemeente Steenbergen

Opdrachtnemer: Zeeland Engineering Consultants, Civiltechnisch adviesbureau

Projectstatus: CONCEPT

IN BEWERKING

Project: Herinrichting Gastelseweg te Kruisland

Onderdeel: Nieuwe situatie verharding en riolering Deel 3 en 4 van 8

Formaat: A0_L
Schaal: 1:200
Datum: @-@-2025
Bladen: 2 van 5
Versie: A

Projectnummer	Tekeningnummer	Bestelnummer	Referentienummer
2024-049	B-2024-049_502	B-2024-049	2024-049

Bestandsnaam: 20NCEFT_B-2024-049_A_Ugn

Op dit document berust het auteursrecht volgens artikel 1a t/m de 1912001